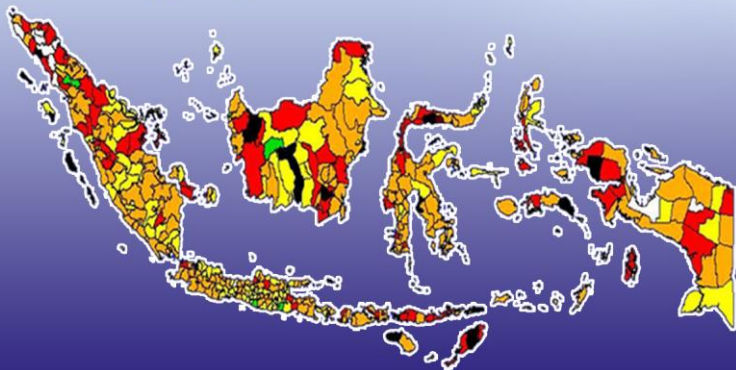




# BUKU SAKU



Penanggulangan Daerah Bermasalah Kesehatan



KEMENTERIAN KESEHATAN RI  
2011

# Pengertian Indeks Pembangunan Kesehatan Masyarakat (IPKM)

1. Dalam Indeks Pembangunan Manusia (IPM), indikator yang mewakili bidang kesehatan adalah Umur Harapan Hidup (UHH). Bagaimana cara untuk meningkatkan UHH, sulit dijawab dengan pasti. Oleh karena itu, diperlukan serangkaian indikator kesehatan lain yang diperkirakan berdampak pada kesehatan yang pada gilirannya akan meningkatkan UHH. Inilah salah satu alasan dimunculkannya IPKM. Dengan demikian, IPKM bukan untuk menggantikan UHH tetapi merupakan uraian lebih lanjut ke dalam 24 indikator kesehatan.
2. IPKM adalah indikator komposit yang menggambarkan kemajuan pembangunan kesehatan, dirumuskan dari data kesehatan berbasis komunitas yaitu: (a) Riskesdas (Riset Kesehatan Dasar), (b) Susenas (Survei Ekonomi Nasional), dan (c) Podes (Potensi Desa). IPKM merupakan indeks komposit yang dirumuskan dari 24 indikator kesehatan yang dikumpulkan dari ketiga survey tersebut.

3. Dua puluh empat (24) indikator kesehatan terpilih berdasarkan kesepakatan para pakar diberikan bobot tertentu sesuai dengan kriteria: (i) Mutlak; (ii) Penting; (iii) Perlu. Indikator MUTLAK mempunyai bobot 5 (11 indikator), indikator PENTING mempunyai bobot 4 (5 indikator) dan indikator PERLU mempunyai bobot 3 (8 indikator).

BOBOT/ARTI	INDIKATOR
5 → Mutlak	<ol style="list-style-type: none"> <li>1. Prevalensi balita gizi buruk dan kurang</li> <li>2. Prevalensi balita pendek dan sangat pendek</li> <li>3. Prevalensi balita kurus dan sangat kurus</li> <li>4. Proporsi rumah tangga dengan akses air bersih</li> <li>5. Proporsi rumah tangga dengan akses sanitasi <b>baik</b></li> <li>6. Cakupan penimbangan balita</li> <li>7. Cakupan pemeriksaan neonatal 1 (KN1)</li> <li>8. Cakupan penolong persalinan oleh tenaga kesehatan</li> <li>9. Cakupan imunisasi lengkap</li> <li>10. Ratio Dokter terhadap Puskesmas</li> <li>11. Ratio Bidan terhadap desa</li> </ol>
4 → Penting	<ol style="list-style-type: none"> <li>1. Prevalensi balita gemuk</li> <li>2. Prevalensi penyakit diare</li> <li>3. Prevalensi penyakit pnemonia</li> <li>4. Prevalensi penyakit hipertensi</li> <li>5. Proporsi perilaku cuci tangan</li> </ol>
3 → Perlu	<ol style="list-style-type: none"> <li>1. Prevalensi gangguan mental emosional</li> <li>2. Prevalensi penyakit asma</li> <li>3. Prevalensi ISPA (Infeksi Saluran Pernapasan Akut)</li> <li>4. Prevalensi penyakit gigi dan mulut</li> <li>5. Prevalensi Disabilitas (bermasalah dan sangat bermasalah)</li> <li>6. Prevalensi Cedera</li> <li>7. Prevalensi Penyakit Sendi</li> <li>8. Proporsi merokok tiap hari</li> </ol>

4. Nilai IPKM berkisar 0 (nol) adalah nilai terburuk dan nilai 1 (satu) adalah nilai terbaik. IPKM Terendah adalah 0,247059 (Kabupaten Pegunungan Bintang, Propinsi Papua), dan tertinggi adalah 0,708959 (Kota Magelang, Provinsi Jawa Tengah)

5. IPKM menggambarkan keberhasilan dan kesenjangan antar daerah. Kesenjangan yang terjadi bukan hanya kesenjangan antara daerah timur dan barat (region disparity), tetapi juga kesenjangan antar propinsi serta kesenjangan antar Kabupaten/Kota di satu propinsi.

Tabel 1. Disparitas dalam Propinsi

## Peringkat IPKM di Jatim

Kode	Kabupaten/Kota	IPKM	Penduduk	Kode	Kabupaten/Kota	IPKM	Penduduk
3575	Kota Pasuruan	6	172678	3502	Ponorogo	75	950487
3576	Kota Mojokerto	7	114804	3505	Blitar	84	1221292
3577	Kota Madiun	16	185605	3522	Bojonegoro	89	1290768
3504	Tulungagung	21	1033723	3503	Trenggalek	109	710950
3572	Kota Blitar	23	135464	3501	Pacitan	120	575523
3516	Mojokerto	26	1012495	3524	Lamongan	143	1324553
3578	Kota Surabaya	31	2838002	3523	Tuban	156	1140513
3515	Sidoarjo	34	1673337	3511	Bondowoso	177	752036
3525	Gresik	36	1133799	3510	Banyuwangi	204	1579561
3506	Kediri	41	1486139	3514	Pasuruan	207	1434727
3518	Nganjuk	44	1087546	3507	Malang	233	2427929
3571	Kota Kediri	50	248744	3509	Jember	262	2233167
3517	Jombang	53	1216907	3526	Bangkalan	282	962183
3579	Kota Batu	55	178967	3513	Probolinggo	285	1075762
3574	Kota Probolinggo	63	215825	3508	Lumajang	293	1061354
3520	Magetan	64	699027	3512	Situbondo	333	633744
3521	Ngawi	65	904036	3528	Parekasan	339	802745
3573	Kota Malang	69	817167	3529	Sumenep	379	1058826
3519	Madiun	74	724979	3527	Sampang	405	834398

# Pengertian

## Daerah Bermasalah Kesehatan (DBK)

1. Daerah Bermasalah Kesehatan (DBK) adalah kabupaten atau kota yang mempunyai nilai IPKM diantara rerata sampai dengan -1 (minus satu) simpangan baku dan mempunyai nilai kemiskinan (Pendataan Status Ekonomi/PSE) diatas rerata (masing-masing untuk kelompok kabupaten dan kelompok kota).
2. Daerah Bermasalah Kesehatan Berat (DBK-B) adalah kabupaten atau kota yang mempunyai nilai IPKM lebih rendah dari rerata IPKM – 1 (minus satu) simpang baku.
3. Daerah Bermasalah Kesehatan Khusus (DBK-K) adalah kabupaten atau kota yang mempunyai masalah khusus, misalnya yang terkait dengan:
  - a. Geografi, yaitu daerah terpencil, perbatasan dan kepulauan
  - b. Sosial budaya. Misalnya tradisi sifon di NTT
  - c. Penyakit tertentu yang spesifik di daerah tersebut

# JUMLAH KAB/KOTA DBK: IPKM/PSE

KATEGORI	Jumlah
Kabupaten bermasalah kesehatan berat dan miskin	57
Kabupaten bermasalah kesehatan berat tapi non miskin	12
Kabupaten bermasalah kesehatan	40
Jumlah Kabupaten	109
Kota bermasalah kesehatan berat dan miskin	11
Kota bermasalah kesehatan berat tapi non miskin	4
Kota bermasalah kesehatan	6
Jumlah Kota	21
Total Kab/Kota DBK	130

# Provinsi Kabupaten/Kota DBK/B

Aceh	(14/21)	Gorontalo	(5/5)
NTB	(6/9)	Sulbar	(4/5)
NTT	(11/16)	Maluku	(5/8)
Sulteng	(7/10)	Papua Barat	(6/9)
Sultra	(8/10)	Papua	(14/20)

Jumlah Provinsi DBK = 28 Prop (130 Kab/Kota)

Jumlah Provinsi dengan proporsi > 50% DBK = 10 Prop (80 Kab/Kota)

Jumlah Provinsi dengan proporsi < 50% DBK = 18 Prop (50 Kab/Kota)

# Pengertian

## Penanggulangan Daerah Bermasalah Kesehatan (PDBK)

1. Adalah upaya kesehatan terfokus, terintegrasi, berbasis bukti, dilakukan secara bertahap di daerah yang menjadi prioritas bersama kementerian terkait, dalam jangka waktu tertentu, sampai mampu mandiri dalam menyelenggarakan kewenangan pemerintahan di bidang (urusan wajib) kesehatan seluas-luasnya.
2. Terfokus – sesuai upaya kesehatan prioritas Kabinet Indonesia Bersatu – II; Terintegrasi - dalam perencanaan, penganggaran, dan penerapan; Berbasis evidence - sesuai hasil Riskesdas, Podes, PSE; Bertahap - dimulai kabupaten/kota dengan IPKM rendah dan Angka Kemiskinan Tinggi, dimulai dari Propinsi dengan lebih dari 50 % Kabupaten/Kota sebagai DBK; Dalam jangka waktu tertentu – tidak selamanya, sesuai tingkatan bermasalahnya; sesuai azas stewardship, concurrent; Mampu mandiri - dalam konteks kelembagaan, ketatalaksanaan, SDM; Kewenangan seluas-luasnya – sesuai azas desentralisasi.



3. Tahapan – untuk tahap awal Pendampingan -DBK diprioritaskan pada 10 (sepuluh) Propinsi yang memiliki lebih dari 50 % Kabupaten/Kota dengan Kriteria DBK/DBK-B/DBK-K, yaitu : Aceh, Nusa Tenggara Barat, Nusa Tenggara Timur, Sulawesi Tenggara, Sulawesi Tengah, Gorontalo, Sulawesi Barat, Maluku, Papua Barat, dan Papua (Dua provinsi terakhir inilah yang penanganannya di bawah koordinasi Bappenas); kabupaten memperoleh perhatian lebih dibandingkan dengan kota; dan kabupaten baru hasil pemekaran kabupaten DBK (setelah tahun 2007) memperoleh prioritas yang sama.
4. Kepada 8 (delapan) propinsi tersebut dilakukan pendampingan oleh para pendamping yang ditugaskan oleh Menkes, sesuai dengan SK Menkes Nomor 651/Menkes/SK/III/2011
  - a. Aceh (13 pendamping)
  - b. NTB (14 pendamping)
  - c. NTT (13 pendamping)
  - d. Sulteng (12 pendamping)
  - e. Sultra (12 pendamping)
  - f. Sulbar (11 pendamping)
  - g. Gorontalo (11 pendamping)
  - h. Maluku (11 pendamping)

**Tabel 2****Nama Kabupaten yang dilakukan Pendampingan dalam Rangka PDBK Tahun 2011-2013**

No	PROPINSI	KABUPATEN
1	Aceh	1. Simeulue
		2. Aceh singkil
		3. Aceh selatan
		4. Aceh tenggara
		5. Aceh timur
		6. Aceh barat
		7. Pidie
		8. Aceh utara
		9. Aceh Barat Daya
		10. Gayo lues
		11. Nagan raya
		12. Aceh jaya
		13. Bener meriah

No	PROPINSI	KABUPATEN
2	NTB	1. Lombok Barat
		2. Lombok utara
		3. Lombok Tengah
		4. Sumbawa
		5. Dompu
		6. Bima

**Tabel 2**

**Nama Kabupaten yang dilakukan Pendampingan dalam Rangka PDBK Tahun 2011-2013**

No	PROPINSI	KABUPATEN
3	NTT	1. Sumba Barat
		2. Sumba Timur
		3. Kupang
		4. Timor Tengah Selatan
		5. Timor Tengah Utara
		6. Belu
		7. Alor
		8. Lembata
		9. Manggarai
		10. Rote Ndao
		11. Manggarai Barat
		12. Sumba Barat Daya
		13. Sumba Tengah
		14. Sabu raijua

No	PROPINSI	KABUPATEN
4	Sulteng	1. Banggai Kepulauan
		2. Donggala
		3. Toli-toli
		4. Buol
		5. Parigi Moutong
		6. Tojo Una-Una
		7. Sigi
5	Sultra	1. Buton
		2. Muna
		3. Konawe
		4. Kolaka
		5. Wakatobi
		6. Kolaka Utara
		7. Buton utara
		8. Konawe utara

**Tabel 2****Nama Kabupaten yang dilakukan Pendampingan dalam Rangka PDBK Tahun 2011-2013**

6	Gorontalo	1. Boalemo
		2. Gorontalo
		3. Pohuwato
		4. Bone Bolango
		5. Gorontalo utara
7	Sulbar	1. Polewali Mamasa
		2. Mamuju
		3. Mamuju utara
		4. Mamasa

8	Maluku	1. Maluku Tenggara Barat
		2. Buru
		3. Kepulauan Aru
		4. Seram Bagian Barat
		5. Seram Bagian Timur
		6. Maluku Barat Daya
		7. Buru Selatan

**Dari 58 Kabupaten hasil Riskesdas 2007 ditambah dengan 6 Kabupaten pemekaran, sehingga diperoleh jumlah keseluruhan kabupaten DBK adalah 64 Kabupaten.**

# Tujuan Pendampingan DBK

1. **Mempercepat peningkatan IPKM di kab DBK sehingga terjadi percepatan peningkatan IPKM secara nasional dan makin menipisnya kesenjangan antar Daerah.**
2. **Mempercepat pencapaian derajat kesehatan masyarakat, yang dapat diukur dengan peningkatan IPKM pada periode selanjutnya (tahun 2013).**
3. **Diperolehnya model pendampingan terhadap suatu Daerah dan model pemecahan masalah yang spesifik daerah untuk peningkatan IPKM, yang dapat direplikasikan kepada Daerah lain**

# Peran Pendamping

1. Sebagai penggerak Penanggulangan Daerah Bermasalah Kesehatan
2. Sebagai pihak yang menstimulir bukan menggantikan fungsi petugas daerah
3. Sebagai mentoring dan katalisator serta Penghubung/*liason officer* dalam intervensi PDBK

# BAGAIMANA MELAKUKAN PDBK DENGAN PENDAMPINGAN OLEH PENDAMPING?

## A. NON MATERIAL, REKONFIGURASI DAN REALOKASI SEBELUM MENAMBAH SUMBERDAYA

- Manfaatkan tenaga yang ada;
- Manfaatkan kemampuan/kapasitas yang ada;
- Ikuti regulasi yang ada;
- Tingkatkan Pola Hubungan: antar level administrasi, antara unsur petugas/ pemerintah dengan masyarakat dan dunia usaha, antar Kementerian /Lembaga pusat dan Dinas/Badan daerah;
- Manfaatkan Sumber Pembiayaan yang ada;
- Pembinaan dan Pembimbingan yang diperbaiki;
- Monitoring dan evaluasi yang diperbaiki, Feed back dan pemanfaatan hasil-hasilnya;

## **B. MEDIA DAN JADWAL PENDAMPINGAN**

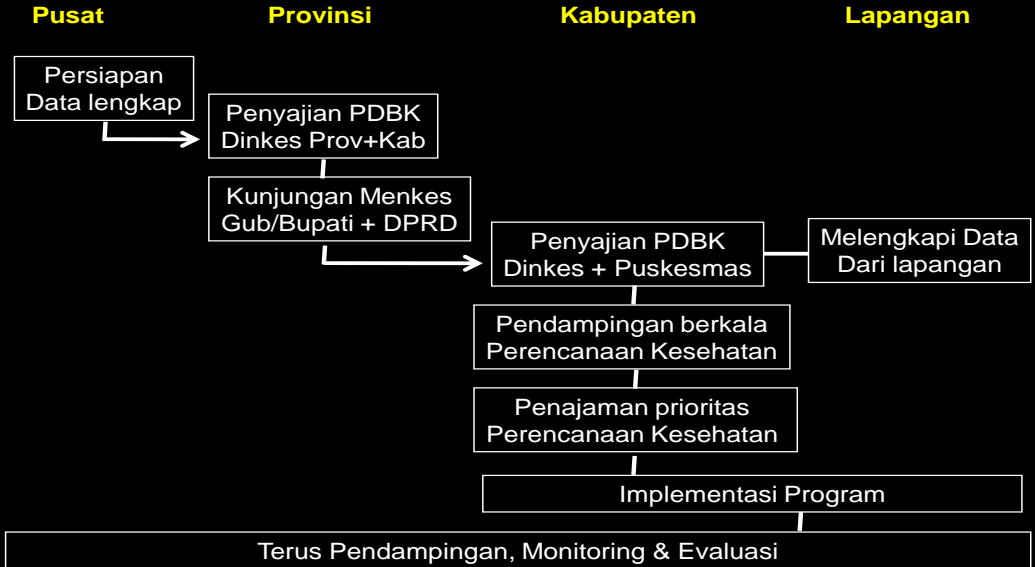
- **Pertemuan Langsung antara Pendamping (seorang atau tim) dengan DBK (Pimpinan maupun staf, perorangan maupun kolektif);**
- **Melalui Surat-menyurat, komunikasi cepat, maupun media lain,**
- **Bertempat di Pusat maupun di Propinsi/Kab/Kota DBK ataupun tempat lain yang disepakati,**
- **Pada prinsipnya pendampingan berlangsung setiap saat, tidak terputus antara pendamping dan DBK**



# Indikator Pendampingan PDBK

1. Keberhasilan pendampingan ditandai dengan ketercapaian indikator: input, proses dan output
2. Indikator ini secara rinci disepakati antara Pendamping dan DBK (minimal pada:  
Tingkat input: meningkatnya dukungan Pemda bagi Kesehatan/buat rincian;  
Tingkat proses: membaiknya proses perencanaan, membaiknya proses integrasi pelaksanaan program/kegiatan, membaiknya pemanfaatan data monev, terlaksananya intervensi kreatif/terobosan baru;  
Tingkat output adalah peningkatan indikator SPM, MDGs, indikator daerah lain )
3. Indikator baku adalah meningkatnya IPKM dan meningkatnya rangking IPKM masing-masing DBK

# Tahapan Kegiatan



# Persiapan Tim Pusat

1. Penyamaan persepsi tentang IPKM dan 24 indikator yang masuk IPKM.
2. IPKM sebagai alat diagnostik masalah kesehatan masyarakat di kabupaten/kota → penentu Daerah Bermasalah Kesehatan.
3. Kebijakan PDBK (Penanggulangan Daerah Bermasalah Kesehatan).
4. Materi dan modul pelatihan.
5. Metoda pendampingan, saling belajar, saling memberi gagasan/pengetahuan/pengalaman.

# Persiapan Tingkat Provinsi (1)

1. Penyajian konsep IPKM – PDBK kepada para Kadinkes Provinsi & Kab/Kota dan unsur pemda (Sekda, Bappeda, DPRD, dll).
2. Proses penyadaran bahwa kab/kota mereka tergolong “under developed” dalam kesehatan masyarakat.
3. Proses penyadaran bisa sekali pertemuan, tetapi bisa berkali-kali, bahkan mungkin menggunakan berbagai model komunikasi.
4. Ini sangat bergantung pada kepiawaian komunikasi antara pendamping dan kab/kota.

# Persiapan Tingkat Provinsi (2)

5. Penyajian konsep IPKM – PDBK kepada para Kadinkes Provinsi & Kab/Kota dan unsur pemda (Sekda, Bappeda, DPRD, dll).
6. Proses penyadaran bahwa kab/kota mereka tergolong “under developed” dalam kesehatan masyarakat.
7. Proses penyadaran bisa sekali pertemuan, tetapi bisa berkali-kali, bahkan mungkin menggunakan berbagai model komunikasi.
8. Ini sangat bergantung pada kepiawaian komunikasi antara pendamping dan kab/kota.

# Persiapan Tingkat Kabupaten Kota

1. Lakukan pendampingan berkala, membahas penajaman perencanaan kesehatan.
2. Bila dipandang perlu, bisa diundang berbagai pakar atau praktisi dari daerah lain.
3. Proses disini bisa sebentar, tetapi bisa juga lama, bergantung pada kualitas komunikasi pendamping dan yang didampingi.
4. Tim pendamping bertugas memberikan serangkaian ALTERNATIF SOLUSI, diiringi aspek positif dan negatif dari tiap alternatif.
5. Pemilihan solusi oleh Pemda Kab/Kota ybs.

# Hasil pendampingan adalah :

1. Optimalisasi program kesehatan tahun 2011 dengan memanfaatkan dana yang ada.
2. Perencanaan kesehatan yang lebih fokus dan layak terap
3. Dimungkinkan mengusulkan hal-hal baru yang akan ditampung dalam “new initiative”
4. Pendamping akan memfasilitasi pendanaan “new initiative” melalui donor agencies dan pemanfaatan CSR (Corporate Social Responsibility)

# Pendampingan yang Berkelanjutan

1. Proses pendampingan akan terus berlanjut sampai 3 tahun
2. Setiap tahun ada monitoring dan evaluasi
3. Hasil pendampingan akan diketahui tahun 2014, apakah nilai IPKM membaik atau malah memburuk
4. Bila IPKM membaik dan lulus, Kab/Kota akan dikembalikan ke jalur biasa
5. Bila IPKM memburuk, pendampingan dilanjutkan sampai Kab/Kota “lulus”, melewati batas Daerah Bermasalah Kesehatan



# PROVINSI ACEH

# DAFTAR PENDAMPING PROVINSI ACEH

NO	NAMA
1	dr. Abidinsyah Siregar, DHSM, M.Kes
2	dr. Marwan Nusri
3	dr. Subuh Muhammad
4	dr. Andi Muhadir
5	Deviana, SKM, M.Kes
6	dr. Inti Mujiati
7	dr. Erna Mulatsih, M.Sc
8	dr. Rusmiati, MQIH
9	Ir. Anis Abdul Muis, M.Kes
10	Drs. Wiyono Budiharjo, MM
11	Dr. Abas Basuni Jahari
12	dr. Setiawan Soeparan, MPH
13	Drs. Sawidjan B. Gunadi

# DAFTAR PENGAMAT PROVINSI ACEH

NO	NAMA	KABUPATEN	NO	NAMA	KABUPATEN
1	Bambang Sukana, SKM, M.Kes	Simeulue	14	Riswati, S.Sos	Aceh Selatan
2	Rika Mayasari, S.Si	Simeulue	15	Fitrah Wahyuni, S.Si, Apt	Aceh Tenggara
3	Zain Hadifah, SKM	Aceh Singkil	16	Enung Nurchotimah, SKM	Aceh Tenggara
4	dr. Aprildah Nursapardin	Aceh Singkil	17	Lasbudi P. Ambarita, M.Sc	Aceh Barat
5	Yulian Taviv, SKM, M.Si	Aceh Timur	18	Vita Kartika, S.Si	Aceh Barat
6	Aya Yuriesta Arifin, S.Si	Aceh Timur	19	Fahmi Ichwansyah, S.Kp, MPH	Aceh Utara
7	Yulidar S.Si, M.Si	Pidie	20	Mufida Afreni B. Bara, S.Sos	Aceh Utara
8	Drs. Tony Murwanto	Pidie	21	Erna Luciasari, SKM, M.Kes	Gayo Lues
9	Budi Setiawati, SKM	Pidie Jaya	22	Liestiana Indriati, S.Si	Gayo Lues
10	Dian Purnama, SKM	Pidie Jaya	23	Santoso, SKM, M.Sc	Nagan Raya
11	Dra. Rachmalina, M.Sc	Bener Meriah	24	dr. Eva Sulistiawati	Nagan Raya
12	Asmaul Husna, SKM	Bener Meriah	25	dr. Paisal, M. Biomed	Aceh Jaya
13	Anif Budiyanto, SKM, M.Epid	Aceh Selatan	26	Annida, SKM, M.Kes	Aceh Jaya

# Peringkat Kab/Kota di Provinsi Aceh (1)

Kab/Kota	IPKM	Rank Nas	Penduduk	%miskin
Simeulue	0,438738	344	85.324	32,26
Aceh Singkil	0,446846	321	104.469	28,54
Aceh Selatan	0,392049	393	210.111	24,72
Aceh Tenggara	0,392944	391	210.457	21,60
Aceh Timur	0,425879	360	384.716	28,15
Aceh Tengah	0,524341	192	186.110	24,41
Aceh Barat	0,378038	404	182.627	32,63
Aceh Besar	0,489691	245	339.522	26,69
Pidie	0,479638	260	396.500	33,31
Bireuen	0,484556	253	406.593	27,18
Aceh Utara	0,397710	389	551.139	33,16

## Peringkat Kab/Kota di Provinsi Aceh (2)

Kab/Kota	IPKM	Rank Nas	Penduduk	%miskin
Aceh Barat Daya	0,489055	246	125.708	28,63
Gayo Lues	0,271275	439	78.125	32,31
Aceh Tamiang	0,511308	219	258.175	22,19
Nagan Raya	0,388881	396	142.099	33,61
Aceh Jaya	0,373137	410	78.555	29,28
Bener Meriah	0,470000	279	122.101	26,55
Kota Banda Aceh	0,593039	98	214.707	6,61
Kota Sabang	0,634165	40	32.649	27,13
Kota Langsa	0,524090	194	145.878	14,25
Kota Lhokseumawe	0,519893	205	161.943	12,75

## Sembilan Indikator IPKM (skor 5) di Provinsi Aceh (1)

Kab/kota	gikur	pdek	krus	air	sntsi	Lin	kn1	lmU	tbng
Simeulue	39,67	63,87	20,05	41,33	13,86	73,61	64,71	14,32	69,42
Aceh Singkil	21,03	48,87	8,84	43,60	32,72	53,77	48,39	19,49	31,74
Aceh Selatan	24,87	46,48	9,88	59,83	23,40	60,14	69,57	13,01	15,68
Aceh Tenggara	48,74	66,85	29,08	73,59	22,78	78,55	40,00	5,34	2,28
Aceh Timur	21,75	40,80	29,76	14,26	20,78	69,07	48,15	21,22	28,36
Aceh Tengah	15,13	47,73	9,61	56,77	41,39	93,46	65,71	54,52	52,50
Aceh Barat	29,89	37,08	20,63	54,24	41,41	58,30	31,82	9,53	27,62

## Sembilan Indikator IPKM (skor 5) di Provinsi Aceh (2)

Kab/kota	gikur	pdek	krus	air	sntsi	Lin	kn1	lmU	tbng
Aceh Besar	20,02	39,35	23,19	4,80	45,25	94,25	53,13	48,44	71,28
Pidie	23,62	38,28	14,24	73,70	20,00	85,49	59,38	21,53	50,92
Bireuen	32,78	51,92	9,46	77,37	45,30	86,31	65,79	18,17	48,57
Aceh Utara	35,54	35,63	29,75	54,25	25,64	84,41	46,67	14,55	15,30
Aceh Barat Daya	39,09	60,91	15,71	67,63	18,82	62,34	79,07	58,03	76,72
Gayo Lues	19,47	59,46	18,61	0,45	7,91	36,37	31,58	1,44	5,48
Aceh Tamiang	21,39	41,07	15,03	60,69	22,98	75,48	79,41	46,96	32,41

## Sembilan Indikator IPKM (skor 5) di Provinsi Aceh (3)

Kab/kota	gikur	pdek	krus	air	sntsi	Lin	kn1	lmU	tbng
Nagan Raya	36,07	43,61	30,09	9,16	19,78	78,44	42,86	12,35	21,34
Aceh Jaya	29,03	47,20	15,38	14,08	30,24	77,14	44,00	11,47	45,43
Bener Meriah	13,68	55,49	10,90	52,69	36,77	77,17	75,00	37,05	31,77
Kota Banda Aceh	15,50	38,83	10,29	38,01	76,51	99,49	70,00	43,71	50,30
Kota Sabang	14,65	30,22	19,67	82,39	52,77	96,09	94,74	33,19	63,47
Kota Langsa	27,07	47,04	20,32	38,66	59,54	97,97	83,33	16,48	31,37
Kota Lhokseumawe	24,03	44,28	21,26	51,35	44,80	96,99	70,00	11,27	33,30



## Lima Indikator IPKM (skor 4) di Provinsi Aceh (1)

Kab/kota	Gemuk	Diare	Pneum	Tensi	Cu-Tang
Simeulue	15,18	8,51	1,15	22,19	12,31
Aceh Singkil	19,17	5,79	1,12	27,74	7,61
Aceh Selatan	7,51	15,99	6,85	28,28	8,93
Aceh Tenggara	21,50	9,50	0,94	17,74	1,98
Aceh Timur	20,55	23,51	3,48	18,51	28,59
Aceh Tengah	9,43	15,32	3,41	35,54	8,20
Aceh Barat	17,07	33,10	6,68	32,03	26,18

## Lima Indikator IPKM (skor 4) di Provinsi Aceh (2)

Kab/kota	Gemuk	Diare	Pneum	Tensi	Cu-Tang
Aceh Besar	15,53	15,20	5,79	18,94	7,96
Pidie	8,12	15,36	2,82	37,37	7,67
Bireuen	19,99	15,31	2,05	33,85	7,73
Aceh Utara	10,66	38,22	6,74	28,25	25,43
Aceh Barat Daya	14,19	13,16	4,49	27,67	3,68
Gayo Lues	35,05	24,41	1,23	20,39	13,58
Aceh Tamiang	12,20	10,90	1,00	28,36	5,46

## Lima Indikator IPKM (skor 4) di Provinsi Aceh (3)

Kab/kota	Gemuk	Diare	Pneum	Tensi	Cu-Tang
Nagan Raya	16,52	17,26	5,06	22,87	46,79
Aceh Jaya	17,87	20,76	3,38	38,36	9,76
Bener Meriah	15,70	23,88	3,66	44,47	27,21
Kota Banda Aceh	22,86	9,60	4,57	27,03	22,47
Kota Sabang	16,94	3,94	0,40	31,41	16,37
Kota Langsa	16,47	8,37	3,94	29,01	5,06
Kota Lhokseumawe	22,69	23,79	2,49	31,28	40,40

## Delapan Indikator IPKM (skor 3) di Provinsi Aceh (1)

Kab/kota	Mental	Rokok	Gi-lut	Asma	Disable	Cedera	Sendi	ISPA
Simeulue	14,11	28,65	27,58	2,37	13,34	4,28	35,35	41,20
Aceh Singkil	8,86	29,36	24,56	5,10	19,60	3,61	28,24	11,64
Aceh Selatan	32,40	34,16	43,48	7,53	33,02	14,83	44,31	40,06
Aceh Tenggara	8,11	31,96	12,82	1,72	17,57	3,43	25,41	13,15
Aceh Timur	10,20	23,48	17,71	4,33	11,54	0,66	24,75	21,45
Aceh Tengah	32,08	30,64	36,24	5,01	21,63	5,93	29,93	40,82
Aceh Barat	6,78	35,32	39,52	13,60	25,96	4,27	50,74	43,95

## Delapan Indikator IPKM (skor 3) di Provinsi Aceh (2)

Kab/kota	Mental	Rokok	Gi-lut	Asma	Disable	Cedera	Sendi	ISPA
Aceh Besar	13,03	28,11	36,12	5,25	22,08	6,06	38,02	38,84
Pidie	16,08	30,89	26,73	5,14	26,88	8,26	37,88	42,44
Bireuen	14,33	31,29	40,85	3,58	19,93	4,44	36,21	48,69
Aceh Utara	17,40	30,91	32,12	8,23	18,99	2,45	40,75	43,60
Aceh Barat Daya	11,41	34,22	31,46	5,34	29,00	3,06	39,37	39,99
Gayo Lues	7,05	33,20	38,40	1,32	29,14	1,44	41,06	24,07
Aceh Tamiang	8,73	29,48	28,20	2,12	19,80	4,19	27,05	38,05

## Delapan Indikator IPKM (skor 3) di Provinsi Aceh (3)

Kab/kota	Mental	Rokok	Gi-lut	Asma	Disable	Cedera	Sendi	ISPA
Nagan Raya	19,27	28,89	23,04	2,85	20,38	3,69	24,12	36,15
Aceh Jaya	13,81	37,00	40,19	6,13	22,01	6,58	40,67	43,57
Bener Meriah	25,22	35,84	45,43	3,63	22,03	7,43	35,08	24,48
Banda Aceh	8,38	22,88	29,57	2,77	16,43	12,63	22,52	34,21
KotaSabang	4,92	30,16	21,38	1,40	13,29	1,00	23,99	28,76
KotaLangsa	6,45	25,28	26,46	3,02	8,61	3,36	22,97	27,25
Lhokseumawe	5,78	23,18	20,06	2,30	9,86	2,58	35,01	42,11

# Jumlah Tenaga Kesehatan di Provinsi Aceh Menurut Survei Podes 2008 (1)

Kab/Kota	# DESA	# BIDAN	# Dr.	# PKM
Simeulue	138	112	18	8
Aceh Singkil	117	112	23	10
Aceh Selatan	248	151	27	21
Aceh Tenggara	385	216	44	17
Aceh Timur	512	421	24	23
Aceh Tengah	271	273	42	14
Aceh Barat	320	168	41	13
Aceh Besar	604	488	95	25
Pidie	731	582	75	26
Bireuen	608	644	102	17
Aceh Utara	852	539	75	26

## Jumlah Tenaga Kesehatan di Provinsi Aceh Menurut Survei Podes 2008 (2)

Kab/Kota	# DESA	# BIDAN	# Dr.	# PKM
Aceh Barat Daya	132	96	28	11
Gayo Lues	144	105	25	12
Aceh Tamiang	213	350	53	14
Nagan Raya	223	143	23	13
Aceh Jaya	171	107	20	8
Bener Meriah	232	209	12	10
Banda Aceh	90	240	188	11
KotaSabang	18	54	17	6
KotaLangsa	51	168	49	5
Lhokseumawe	68	207	117	5
Aceh Barat Daya	132	96	28	11



# Prediksi Peringkat Kabupaten/Kota Aceh

Kode	Kabupaten	2007		2013 (SIMULASI)	
		IPKM	R-IPKM	IPKM	R-IPKM
1101	Simeulue	0.438738	344	0.693076	175
1102	Aceh Singkil	0.446846	321	0.721259	116
1103	Aceh Selatan	0.392049	393	0.664349	246
1104	Aceh Tenggara	0.392944	391	0.745931	57
1105	Aceh Timur	0.425879	360	0.700423	157
1106	Aceh Tengah	0.524341	192	0.698321	164
1107	Aceh Barat	0.378038	404	0.681964	212
1108	Aceh Besar	0.489691	245	0.671426	231
1109	Pidie	0.479638	260	0.697942	167
1110	Bireuen	0.484556	253	0.716780	124
1111	Aceh Utara	0.397710	389	0.684477	207
1112	Aceh Barat Daya	0.489055	246	0.691095	182
1113	Gayo Lues	0.271275	439	0.627771	297
1114	Aceh Tamiang	0.511308	219	0.716460	125
1115	Nagan Raya	0.388881	396	0.688122	192
1116	Aceh Jaya	0.373137	410	0.637620	288
1117	Bener Meriah	0.470000	279	0.688516	191
1171	Kota Banda Aceh	0.593039	98	0.762668	35
1172	Kota Sabang	0.634165	40	0.783505	11
1173	Kota Langsa	0.524090	194	0.747829	55
1174	Kota Lhokseumawe	0.519893	205	0.754379	46

# PROVINSI GORONTALO

# DAFTAR PENDAMPING PROVINSI GORONTALO

NO	NAMA
1	dr. Abdul Rival
2	dr. Zamrud
3	dr. Chalik Masulili, M.Sc
4	Drs. Bambang Heriyanto, M.Kes
5	dr. Riskiyana, M.Kes
6	Asteri Unik Prawati, SKM, M.Kes
7	dr. Tjetjep Ali Akbar
8	drg. Marlina Ginting, M.Kes
9	dr. Ilhami, Sp.OG
10	Prof. Dr. Wasis Budiarto, M.Si
11	Drs. Purwadi, Apt

# DAFTAR PENGAMAT PROVINSI GORONTALO

NO	NAMA	KABUPATEN
1	Dra. Siti Isfandari, MA	Gorontalo
2	Selma Siahaan, SKM, M.Kes	Gorontalo
3	Drs. Hadi Suwasono, MS	Gorontalo Utara
4	Risna Gunvari, SKM	Gorontalo Utara
5	dr. Roy G. Massie, MPH, Ph.D	Bone Bolango
6	M. Rasyid Ridha, SKM	Bone Bolango
7	Mara Ipa, SKM, M.Si	Boalemo
8	Dyah Santi Puspitasari, SKM, M.Kes	Boalemo
9	Dra. Blondine Ch. Pattypeilohy, M.Kes	Pohuwato
10	Aditianti, SP	Pohuwato

# Peringkat Kab/Kota di Provinsi Gorontalo

Kab/kota	IPKM	Rank Nas	Penduduk	%miskin
Boalemo	0,371624	411	125.928	29,21
Gorontalo	0,412362	372	356.251	32,07
Pohuwato	0,363029	419	120.406	29,74
Bone Bolango	0,442348	333	141.726	30,60
Kota Gorontalo	0,551443	146	162.027	8,11

# Sembilan Indikator IPKM (skor 5) di Provinsi Gorontalo

Kab/kota	gikur	pdek	krus	air	sntsi	Lin	kn1	Imu	tbng
Boalemo	24,32	41,16	12,74	9,89	21,11	52,10	43,59	24,06	42,80
Gorontalo	27,34	44,14	17,15	25,53	25,12	55,57	50,00	29,69	38,93
Pohuwato	23,67	31,20	22,92	26,35	13,60	62,80	35,71	16,55	52,16
Bone Bolango	27,07	38,47	19,35	51,10	28,95	58,00	45,45	29,73	48,08
Kota Gorontalo	21,79	36,30	10,81	76,11	43,09	80,83	29,41	39,38	37,15

## Lima Indikator IPKM (skor 4) di Provinsi Gorontalo

Kab/kota	Gemuk	Diare	Pneum	Tensi	Cu-Tang
Boalemo	8,48	14,97	4,11	36,91	2,46
Gorontalo	4,45	19,32	5,34	31,88	25,39
Pohuwato	9,86	24,96	5,79	28,40	10,46
Bone Bolango	6,30	16,32	2,44	38,81	25,36
Kota Gorontalo	9,58	5,89	3,86	37,58	39,55

## Delapan Indikator IPKM (skor 3) di Provinsi Gorontalo

Kab/kota	Mental	Rokok	Gi-lut	Asma	Disable	Cedera	Sendi	ISPA
Boalemo	29,58	35,23	31,19	10,95	29,14	9,12	30,26	27,01
Gorontalo	10,51	31,83	35,27	6,29	22,54	12,90	31,60	38,98
Pohuwato	24,34	34,06	37,84	12,91	30,27	10,57	41,73	53,05
Bone Bolango	19,97	33,38	41,64	6,77	25,43	12,79	22,95	29,21
Kota Gorontalo	10,34	28,88	19,01	2,57	18,79	7,58	17,98	18,51



# Jumlah Tenaga Kesehatan di Provinsi Gorontalo Menurut Survei Podes 2008

Kab/kota	# DESA	# BIDAN	# Dr.	# PKM
Boalemo	84	52	25	10
Gorontalo	168	132	54	20
Pohuwato	74	61	19	10
Bone Bolango	153	79	28	18
Kota Gorontalo	49	77	91	7

# Prediksi Peringkat Kabupaten/Kota di Provinsi Gorontalo

Kode	Kabupaten	2007		2013 (SIMULASI)	
		IPKM	R-IPKM	IPKM	R-IPKM
7501	Boalemo	0.371624	<b>411</b>	0.637867	<b>287</b>
7502	Gorontalo	0.412362	<b>372</b>	0.677588	<b>220</b>
7503	Pohuwato	0.363029	<b>419</b>	0.624976	<b>299</b>
7504	Bone Bolango	0.442348	<b>333</b>	0.698438	<b>162</b>
7571	Kota Gorontalo	0.551443	<b>146</b>	0.789407	<b>8</b>

# PROVINSI SULAWESI TENGAH

# DAFTAR PENDAMPING PROVINSI SULTENG

NO	NAMA
1	drg. R. Mustikowati, M.Kes
2	dr. Ina Hernawati, MPH
3	dr. Untung Suseno
4	Mahmud Fauzi, SKM, M.Kes
5	Galopong Sianturi, SKM, MPH
6	dr. Deddy Kuswenda, MPH
7	dr. Yuli Fahrianti
8	dr. Rinni Yudhi Pratiwi
9	drg. Dyah Erti Mustikawati, MPH
10	Dr. Ir. Bambang Setiaji, M.Kes
11	Dr. Ekowati Rahajeng, SKM, M.Kes
12	Dr. Hari Santoso, M. Epid

# DAFTAR PENGAMAT PROVINSI SULTENG

NO	NAMA	KABUPATEN
1	Suhardjo, SH, M.Kes	Banggai Kepulauan
2	Siti Chadijah, SKM, M.Si	Banggai Kepulauan
3	Dr. Riris Nainggolan, SKM, M.Si	Donggala
4	Ningsi, S.Sos	Donggala
5	Budi Santoso, SKM, M.Kes	Sigi
6	Panji Wibawa, SKM	Sigi
7	Drs. Setia Pranata	Toli-Toli
8	Petisyta Pamela F. Sumolang, S.Si	Toli-Toli
9	Akhmad Saikhu, SKM, M.Sc	Parigi Moutong
10	Akhmad Erlan, SKM, MPH	Parigi Moutong
11	Lilik Mujianto, S.Si	Tojo Una-Una
12	Ni Nyoman Veridiana, SKM	Tojo Una-Una
13	Ratih Oemiati, AFM, S.Pd	Buol
14	drh. Gunawan	Buol

# Peringkat Kab/Kota di Sulteng

Kab/kota	IPKM	Rank Nas	Penduduk	%miskin
Banggai Kepulauan	0,443375	330	169.123	27,92
Banggai	0,477513	265	312.820	17,28
Morowali	0,494967	239	192.192	28,27
Poso	0,555379	142	194.284	28,02
Donggala	0,440977	337	508.908	23,59
Toli-toli	0,401544	387	209.758	22,18
Buol	0,392416	392	127.810	25,50
Parigi Moutong	0,446960	320	377.673	23,69
Tojo Una-Una	0,463214	295	130.391	30,22
Palu	0,524115	193	287.539	9,73

# Sembilan Indikator IPKM (skor 5) di Provinsi Sulteng

Kab/kota	gikur	pdek	krus	air	sntsi	Lin	kn1	Imu	tbng
Banggai Kepulauan	23,57	39,91	15,34	45,74	29,02	35,50	66,67	26,49	43,94
Banggai	24,90	41,64	13,30	60,44	32,72	57,31	77,42	36,12	15,86
Morowali	21,59	46,62	13,63	61,89	25,59	53,16	70,00	46,98	35,95
Poso	21,75	29,53	19,04	51,86	50,99	84,83	78,38	50,74	40,04
Donggala	33,41	45,30	16,23	54,38	31,20	61,91	52,94	27,01	25,86
Toli-toli	31,66	33,39	15,38	42,78	29,31	39,27	43,75	39,75	18,61
Buol	29,57	42,98	16,85	47,84	28,24	48,47	54,90	30,79	28,39
Parigi Moutong	26,54	44,77	10,94	59,02	24,59	51,93	50,00	53,05	22,71
Tojo Una-Una	27,83	30,66	24,66	68,41	35,61	46,23	69,57	16,38	16,15
Palu	27,21	37,18	15,93	62,66	56,08	89,45	61,22	48,40	19,85

## Lima Indikator IPKM (skor 4) di Provinsi Sulteng

Kab/kota	Gemuk	Diare	Pneum	Tensi	Cu-Tang
Banggai Kepulauan	8,54	7,32	3,92	32,29	25,93
Banggai	5,29	6,38	2,63	36,64	11,00
Morowali	12,80	7,47	1,35	41,68	33,83
Poso	5,54	9,86	3,78	31,85	25,24
Donggala	9,49	7,13	0,90	39,04	14,77
Toli-toli	4,43	14,55	2,87	32,07	7,46
Buol	8,64	16,72	10,33	34,07	27,85
Parigi Moutong	8,08	10,53	2,35	31,71	16,34
Tojo Una-Una	7,64	10,69	3,37	32,52	14,77
Palu	4,33	13,44	4,34	32,24	35,48



## Delapan Indikator IPKM (skor 3) di Provinsi Sulteng

Kab/kota	Mental	Rokok	Gi-lut	Asma	Disable	Cedera	Sendi	ISPA
Banggai Kepulauan	23,67	29,36	29,48	7,90	29,79	6,05	38,06	29,96
Banggai	9,72	30,88	33,09	6,78	26,96	3,69	26,70	24,75
Morowali	10,94	31,63	27,96	3,94	19,98	7,01	23,73	34,72
Poso	17,98	28,92	26,63	6,16	27,81	9,91	32,96	20,52
Donggala	9,23	31,99	23,22	5,20	30,27	4,94	25,75	29,52
Toli-toli	23,12	29,92	36,51	5,42	31,60	12,52	31,79	21,34
Buol	29,70	31,11	45,89	13,46	28,07	19,11	31,87	42,60
Parigi Moutong	17,01	32,67	37,81	5,91	20,03	18,90	30,41	30,10
Tojo Una-Una	12,46	30,63	24,40	5,00	23,71	5,42	18,40	18,78
Palu	21,45	27,20	33,17	8,38	41,71	15,09	37,92	31,60

## Jumlah Tenaga Kesehatan di Provinsi Sulteng Menurut Survei Podes 2008

Kab/kota	# DESA	# BIDAN	# Dr.	# PKM
Banggai Kepulauan	193	113	30	15
Banggai	257	233	52	20
Morowali	240	216	31	15
Poso	156	214	40	20
Donggala	306	303	36	19
Toli-toli	83	142	22	14
Buol	108	61	27	10
Parigi Moutong	179	237	39	19
Tojo Una-Una	121	92	21	12
Palu	43	216	144	12

# Prediksi Peringkat Kabupaten/Kota di Provinsi Sulteng

Kode	Kabupaten	2007		2013 (SIMULASI)	
		IPKM	R-IPKM	IPKM	R-IPKM
7201	Banggai Kepulauan	0.443375	330	0.701658	152
7202	Banggai	0.477513	265	0.724755	104
7203	Morowali	0.494967	239	0.727550	96
7204	Poso	0.555379	142	0.737832	74
7205	Donggala	0.440977	337	0.716965	123
7206	Toli-toli	0.401544	387	0.687524	196
7207	Buol	0.392416	392	0.668091	242
7208	Parigi Moutong	0.446960	320	0.703848	144
7209	Tojo Una-Una	0.463214	295	0.745616	59
7271	Palu	0.524115	193	0.744592	62

# PROVINSI SULAWESI TENGGARA

# DAFTAR PENDAMPING PROVINSI SULTRA

NO	NAMA
1	drg. Usman Sumantri, MPH
2	dr. Bambang Sardjono, MPH
3	Drs. Ondri Dwi Sampurno, M.Si, Apt
4	drg. Theresia Roni
5	dr. Sandi Ilyanto, MPH
6	P.A Kodrat Pramudo, SKM, M.Kes
7	drg. Wara Pertiwi, MA
8	Iwan Halwani, SKM, M.Kes
9	Fajar Hardianto, SKM, M.Kes
10	Drs. Saktiyono, M.Sc
11	dr. Trisya Wahyuni Puteri, M.Kes
12	Dr. Sandjaja, MPH

# DAFTAR PENGAMAT PROVINSI SULTRA

NO	NAMA	KABUPATEN
1	Maria Holly Herawati, SKM, M.Epid	Buton
2	Rina Isnawati, S.Si	Buton
3	Lukman Waris, SKM, M.Kes	Muna
4	Akhmadi, SKM	Muna
5	drh. Rita Marletta Dewi, M.Kes	Buton Utara
6	Deriansyah Ekaputra, SKM	Buton Utara
7	dr. Hijaz Nuhung	Konawe
8	Yuniarti Suryatina, S.Farm	Konawe
9	Sunaryo, SKM, M.Kes	Konawe Utara
10	drh. I Gede Wempi	Konawe Utara
11	dr. Yuwono Wiryawan, M.Kes	Kolaka
12	Meda Permana, S.Sos	Kolaka
13	Ir. Tjetjep Syarif Hidayat, M.Kes	Kolaka Utara
14	Kristina Lumban Tobing, SKM, M.Kes	Kolaka Utara
15	Luxi Pasaribu, S.Si, M.Sc	Wakatobi
16	Lely Indrawati, S.Sos	Wakatobi

# Peringkat Kab/Kota di Provinsi Sultra

Kab/kota	IPKM	Rank Nas	Penduduk	%miskin
Buton	0,466681	289	272.780	22,94
Muna	0,429366	357	265.076	25,35
Konawe	0,476170	271	239.324	24,63
Kolaka	0,463434	294	281.103	25,35
Konawe Selatan	0,450837	314	261.394	18,31
Bombana	0,433098	351	121.870	20,51
Wakatobi	0,439676	340	97.134	24,51
Kolaka Utara	0,388577	397	123.509	26,29
Kota Kendari	0,594733	96	241.072	10,15
Bau-bau	0,517897	209	124.835	17,08

# Sembilan Indikator IPKM (skor 5) di Provinsi Sultra

Kab/kota	gikur	pdek	krus	air	sntsi	Lin	kn1	Imu	tbng
Buton	28,19	50,13	12,25	32,55	37,78	35,30	58,82	40,16	50,52
Muna	15,07	40,19	11,49	1,62	19,84	41,79	71,79	11,53	25,50
Konawe	21,37	31,73	18,10	50,61	23,55	51,20	61,54	32,39	22,44
Kolaka	22,84	39,79	13,75	63,64	41,47	42,46	64,29	21,39	28,40
Konawe Selatan	26,19	45,52	20,42	33,06	20,71	47,33	66,67	30,90	24,59
Bombana	26,69	31,03	22,70	43,10	26,87	39,91	57,69	10,50	21,81
Wakatobi	30,21	52,67	7,55	59,97	43,46	41,06	42,86	26,99	17,73
Kolaka Utara	19,18	34,86	13,43	72,93	38,43	20,80	22,22	8,55	10,26
Kota Kendari	18,88	32,61	16,10	81,08	63,27	76,87	72,97	46,36	34,24
Bau-bau	23,77	42,35	11,92	76,25	57,35	49,90	72,73	60,56	30,28



## Lima Indikator IPKM (skor 4) di Provinsi Sultra

Kab/kota	Gemuk	Diare	Pneum	Tensi	Cu-Tang
Buton	9,32	7,33	0,81	23,24	6,31
Muna	13,67	7,64	2,85	28,64	35,96
Konawe	5,84	7,70	2,92	39,87	39,98
Kolaka	8,26	15,17	3,04	32,24	30,70
Konawe Selatan	12,44	6,75	1,66	31,02	34,46
Bombana	9,67	12,40	2,27	31,25	29,25
Wakatobi	8,02	9,77	5,09	36,62	11,78
Kolaka Utara	18,81	12,18	0,80	36,15	13,85
Kota Kendari	13,42	7,81	1,94	18,93	15,82
Bau-bau	6,39	10,85	4,85	20,97	16,98

## Delapan Indikator IPKM (skor 3) di Provinsi Sultra

<b>Kab/kota</b>	Mental	Rokok	Gi-lut	Asma	Disable	Cedera	Sendi	ISPA
Buton	6,48	18,86	24,01	3,20	22,04	7,51	29,10	17,71
Muna	8,20	26,43	25,41	5,23	13,52	4,90	22,74	21,80
Konawe	7,93	28,77	23,53	5,78	23,44	4,42	29,32	22,81
Kolaka	16,77	30,17	35,34	4,10	21,71	10,13	27,47	35,16
Konawe Selatan	8,59	25,31	24,64	2,88	13,75	3,66	36,46	12,20
Bombana	5,32	25,91	23,28	4,76	25,41	3,15	27,27	15,53
Wakatobi	11,83	19,82	24,57	5,44	20,70	5,02	17,97	20,82
Kolaka Utara	11,06	27,40	32,22	3,53	35,00	8,28	18,85	24,74
Kota Kendari	6,26	26,16	27,03	3,29	18,04	11,81	18,39	21,87
Bau-bau	24,54	25,87	37,89	6,69	36,72	16,71	32,08	35,80

# Jumlah Tenaga Kesehatan di Provinsi Sultra Menurut Survei Podes 2008

Kab/kota	# DESA	# BIDAN	# Dr.	# PKM
Buton	207	138	28	29
Muna	239	168	28	28
Konawe	370	191	36	25
Kolaka	214	173	47	21
Konawe Selatan	367	166	30	22
Bombana	139	59	18	22
Wakatobi	100	54	17	16
Kolaka Utara	117	77	30	16
Kota Kendari	64	155	66	13
Bau-bau	41	83	24	13

# Prediksi Peringkat Kabupaten/Kota di Provinsi Sultra

Kode	Kabupaten	2007		2013 (SIMULASI)	
		IPKM	R-IPKM	IPKM	R-IPKM
7401	Buton	0.466681	<b>289</b>	0.724577	<b>106</b>
7402	Muna	0.429366	<b>357</b>	0.696003	<b>168</b>
7403	Konawe	0.476170	<b>271</b>	0.732261	<b>84</b>
7404	Kolaka	0.463434	<b>294</b>	0.733212	<b>83</b>
7405	Konawe Selatan	0.450837	<b>314</b>	0.722968	<b>111</b>
7406	Bombana	0.433098	<b>351</b>	0.728729	<b>90</b>
7407	Wakatobi	0.439676	<b>340</b>	0.744836	<b>60</b>
7408	Kolaka Utara	0.388577	<b>397</b>	0.730718	<b>87</b>
7471	Kota Kendari	0.594733	<b>96</b>	0.794748	<b>7</b>
7472	Bau-bau	0.517897	<b>209</b>	0.741052	<b>69</b>

# PROVINSI SULAWESI BARAT

# DAFTAR PENDAMPING PROVINSI SULBAR

NO	NAMA
1	dr. Kirana Pritasari, MQIH
2	dr. Lily Sulistiowati, MM
3	Indah Yuningprapti, SKM, M.Kes
4	dr. Suwandi Makmur, MM
5	Dr. Suparman, M.Si, M.Kes
6	dr. Sulastini, M.Kes
7	dr. Mujaddid
8	Dirman Siswoyo, SKM, M.Kes
9	Andi Sari Bunga, SKM, M.Sc
10	Ferinawati, SKM, MPH
11	Dr. dr. Harimat

# DAFTAR PENGAMAT PROVINSI SULBAR

NO	NAMA	KABUPATEN
1	Yurista Permatasari, SKM, MKM	Polewali Mandar
2	Murni, S.Si	Polewali Mandar
3	Rika Rahmawati, S.Gz	Mamasa
4	Dra. Hastini	Mamasa
5	Hendrick Edison, S.Si	Mamuju
6	Rosmini, SKM, M.Sc	Mamuju
7	dr. Bagus Febrianto	Mamuju Utara
8	Jastal, SKM, M.Si	Mamuju Utara

# Peringkat Kab/Kota di SULBAR

Kab/kota	IPKM	Rank Nas	Penduduk	%miskin
Majene	0,509314	221	148.518	23,55
Polewali Mamasa	0,446343	322	387.785	24,96
Mamasa	0,301325	430	180.357	25,51
Mamuju	0,371524	412	334.175	10,43
Mamuju Utara	0,377814	405	133.354	9,22



## Sembilan Indikator IPKM (skor 5) di Provinsi Sulbar

Kab/kota	gikur	pdek	krus	air	sntsi	Lin	kn1	lmu	tbng
Majene	19,53	40,68	14,42	53,86	34,21	80,44	72,97	8,32	22,03
Polewali Mamasa	21,20	41,84	18,11	49,54	36,26	49,68	63,33	11,84	25,93
Mamasa	37,05	47,37	18,27	7,16	18,00	23,25	9,52	10,55	5,03
Mamuju	22,54	49,45	13,58	9,86	24,16	31,60	44,00	14,50	22,03
Mamuju Utara	39,07	42,90	22,40	46,14	33,46	37,63	30,23	10,61	3,22

## Lima Indikator IPKM (skor 4) di Provinsi Sulbar

<b>Kab/kota</b>	<b>Gemuk</b>	<b>Diare</b>	<b>Pneum</b>	<b>Tensi</b>	<b>Cu-Tang</b>
Majene	11,63	5,70	0,89	30,54	36,51
Polewali Mamasa	12,03	11,36	1,06	32,95	25,16
Mamasa	14,29	7,96	1,02	48,15	17,09
Mamuju	12,16	5,04	2,06	36,83	3,69
Mamuju Utara	13,31	5,09	1,95	31,13	28,66

## Delapan Indikator IPKM (skor 3) di Provinsi Sulbar

<b>Kab/kota</b>	Mental	Rokok	Gi-lut	Asma	Disable	Cedera	Sendi	ISPA
Majene	9,20	22,25	31,46	3,59	26,16	3,84	14,05	23,96
Polewali Mamasa	7,68	22,93	25,01	4,19	33,42	6,71	27,13	31,90
Mamasa	10,08	25,04	9,66	5,74	24,10	2,84	21,50	8,75
Mamuju	6,08	27,83	20,70	3,51	17,55	1,63	28,64	18,22
Mamuju Utara	7,05	27,78	40,01	3,41	21,84	7,08	20,86	15,85

# Jumlah Tenaga Kesehatan di Provinsi Sulbar Menurut Survei Podes 2008

Kab/kota	# DESA	# BIDAN	# Dr.	# PKM
Majene	40	62	27	8
Polewali Mamasa	133	163	35	19
Mamasa	177	63	34	15
Mamuju	123	99	71	25
Mamuju Utara	63	50	24	10

# Prediksi Peringkat Kabupaten/Kota di Provinsi Sulawesi Barat

Kode	Kabupaten	2007		2013	
		IPKM	R-IPKM	IPKM	R-IPKM
7601	Majene	0.509314	<b>221</b>	0.754654	<b>45</b>
7602	Polewali Mamasa	0.446343	<b>322</b>	0.724994	<b>102</b>
7603	Mamasa	0.301325	<b>430</b>	0.684537	<b>206</b>
7604	Mamuju	0.371524	<b>412</b>	0.686504	<b>201</b>
7605	Mamuju Utara	0.377814	<b>405</b>	0.734327	<b>82</b>

# PROVINSI MALUKU

# DAFTAR PENDAMPING PROVINSI MALUKU

NO	NAMA
1	dr. Asyikin Iman Dahlan, MPH
2	dr. Wistianto, MPH
3	Dr. H. Wisnu Hidayat, M.Sc
4	dr. Agus Suwandono, MPH, Dr.PH
5	dr. Jehezkiel
6	dr. Mayangsari
7	dr. KM Taufiq
8	Cahaya Indriaty, SKM, M.Kes
9	drg. Yusra, M.Kes
10	dr. Nadia Tarmizi, M.Epid
11	drg. Hendrianto, MARS

# DAFTAR PENGAMAT PROVINSI MALUKU

NO	NAMA	KABUPATEN
1	Sudikno, SKM, M.Kes	Maluku Tenggara Barat
2	drh. Sahat Ompusunggu, M.Sc	Maluku Tenggara Barat
3	Syarief Hidayat, SKM	Maluku Tenggara Barat
4	Sudikno, SKM, M.Kes	Maluku Barat Daya
5	drh. Sahat Ompusunggu, M.Sc	Maluku Barat Daya
6	Syarief Hidayat, SKM	Maluku Barat Daya
7	drh. Dicky Andiarsa	Seram Barat
8	drh. Tri Wahono	Seram Barat
9	Lukman Hakim, SKM, M.Kes	Seram Timur
10	Umar Riandi, SKM	Seram Timur
11	Joko Irianto, SKM, M.Kes	Buru
12	Betriyon, SKM	Buru
13	dr. Diding Sawaludin, Sp.KJ	Buru Selatan
14	Rita, S.Si	Buru Selatan
15	Noor Edi Widya Sukoco, SKM, M.Sc	Kepulauan Aru
16	Primasari, S.Kep	Kepulauan Aru



# Peringkat Kab/Kota di Maluku

Kab/kota	IPKM	Rank Nas	Penduduk	%miskin
Maluku Tenggara Barat	0,404237	385	170.704	44,15
Maluku Tenggara	0,501291	233	102.543	35,98
Maluku Tengah	0,520899	199	383.642	36,03
Buru	0,368814	415	160.234	31,34
Kepulauan Aru	0,391465	394	79.346	36,88
Seram Bagian Barat	0,432828	352	158.137	37,85
Seram Bagian Timur	0,294741	433	97.145	39,83
Kota Ambon	0,632536	43	277.826	6,51

# Sembilan Indikator IPKM (skor 5) di Provinsi Maluku

Kab/kota	gikur	pdek	krus	air	sntsi	Lin	kn1	Imu	tbng
Maluku Tenggara Barat	29,27	34,48	17,55	59,52	16,59	23,12	37,50	23,35	38,88
Maluku Tenggara	31,27	46,96	14,10	52,14	55,31	55,54	50,00	36,55	55,03
Maluku Tengah	28,40	51,24	13,50	79,20	26,74	39,58	62,50	45,31	40,68
Buru	37,58	38,81	30,24	36,10	14,60	24,87	42,86	4,07	8,35
Kepulauan Aru	40,23	52,99	13,13	55,23	8,46	13,77	25,00	27,95	54,49
Seram Bagian Barat	23,81	30,94	30,73	34,15	22,25	29,85	22,22	15,98	25,95
Seram Bagian Timur	30,88	67,39	5,56	48,57	9,32	8,92	16,67	3,86	20,75
Kota Ambon	16,39	52,28	13,27	79,11	70,81	83,64	57,89	49,77	48,54

## Lima Indikator IPKM (skor 4) di Provinsi Maluku

Kab/kota	Gemuk	Diare	Pneum	Tensi	Cu-Tang
Maluku Tenggara Barat	7,63	10,48	4,63	35,56	25,54
Maluku Tenggara	8,31	9,91	3,10	33,68	51,61
Maluku Tengah	12,40	2,13	0,51	29,25	47,33
Buru	9,46	6,07	3,15	19,69	47,54
Kepulauan Aru	4,89	5,17	0,92	28,10	15,19
Seram Bagian Barat	8,59	1,31	0,82	33,04	33,07
Seram Bagian Timur	41,82	4,24	4,49	34,44	6,61
Kota Ambon	30,93	1,71	1,64	16,61	59,87

## Delapan Indikator IPKM (skor 3) di Provinsi Maluku

Kab/kota	Mental	Rokok	Gi-lut	Asma	Disable	Cedera	Sendi	ISPA
Maluku Tenggara Barat	14,04	32,97	29,92	5,97	31,86	5,56	26,37	30,18
Maluku Tenggara	15,19	28,67	30,44	3,91	36,68	14,18	33,46	23,10
Maluku Tengah	2,36	21,90	35,84	1,43	5,29	1,26	19,31	48,88
Buru	10,43	26,74	11,88	4,90	39,05	1,63	26,34	26,71
Kepulauan Aru	13,11	36,21	18,76	2,42	18,63	0,94	29,28	30,17
Seram Bagian Barat	7,39	25,05	8,50	2,22	3,96	1,02	13,04	3,88
Seram Bagian Timur	6,23	32,84	27,58	4,49	17,08	1,03	26,68	28,67
Kota Ambon	3,51	20,84	19,05	2,37	4,56	7,03	22,90	27,73

# Jumlah Tenaga Kesehatan di Provinsi Maluku Menurut Survei Podes 2008

Kab/kota	# DESA	# BIDAN	# Dr.	# PKM
Maluku Tenggara Barat	188	170	27	12
Maluku Tenggara	87	162	24	12
Maluku Tengah	173	315	86	27
Buru	109	95	16	3
Kepulauan Aru	119	127	27	21
Seram Bagian Barat	89	139	20	12
Seram Bagian Timur	62	39	14	5
Kota Ambon	50	196	83	21

# Prediksi Peringkat Kabupaten/Kota di Provinsi Maluku

Kode	Kabupaten	2007		2013	
		IPKM	R-IPKM	IPKM	R-IPKM
8101	Maluku Tenggara Barat	0,404237	<b>385</b>	0.706583	<b>140</b>
8102	Maluku Tenggara	0,501291	<b>233</b>	0.750287	<b>53</b>
8103	Maluku Tengah	0,520899	<b>199</b>	0.778206	<b>15</b>
8104	Buru	0,368814	<b>415</b>	0.728533	<b>91</b>
8105	Kepulauan Aru	0,391465	<b>394</b>	0.716301	<b>126</b>
8106	Seram Bagian Barat	0,432828	<b>352</b>	0.763024	<b>34</b>
8107	Seram Bagian Timur	0,294741	<b>433</b>	0.677351	<b>222</b>
8171	Kota Ambon	0,632536	<b>43</b>	0.836738	<b>1</b>

# PROVINSI NUSA TENGGARA BARAT

# DAFTAR PENDAMPING PROVINSI NTB

NO	NAMA
1	dr. Kuwat Sri Hudoyo, M.Kes
2	dr. Kemas Akib
3	dr. Yusharmen, M.Sc
4	Dr. Sunarno Ranuwijoyo, SKM, M.Sc
5	dr. Siswanto, MHP
6	drg. Kamaruzzaman, M.Sc
7	Tinexcellly, SKM
8	dr. Christine Manurung
9	dr. Lovely Daisy
10	dr. Theresia Sandra Diah Ratih, MHA
11	Dra. Zuraida, SKM, MPH
12	drg. Tritarayati, SH, MH
13	Dr. drh. Didik Budiyanto, M.Kes
14	Dra. Engko Sosialin, Apt



# DAFTAR PENGAMAT PROVINSI NTB

NO	NAMA	KABUPATEN
1	dr. Wahyu Dwi Astuti	Lombok Barat
2	Agung Dwi Laksono, SKM, M.Kes	Lombok Barat
3	Bambang Yunianto, SKM, M.Kes	Lombok Utara
4	M. Irfan Fahlepi, SKM	Lombok Utara
5	Dra. Ristrini, MS	Lombok Tengah
6	Turniani, SE, MM	Lombok Tengah
7	Muhammad Kazwaini, SKM, M.Kes	Sumbawa
8	Muchlisul Faatih, S.Si, M.Biomed	Sumbawa
9	Dr. Gurindro Saputro	Dompu
10	dr. Trijuni Angkasawati	Dompu
11	Wahyu Pudji Nugraheni, SKM, M.Kes	Bima
12	drg. Oktarina, M.Kes	Bima

# Peringkat Kab/Kota di Provinsi NTB

Kab/kota	IPKM	Rank Nas	Penduduk	%miskin
Lombok Barat	0,462781	296	793.766	28,97
Lombok Tengah	0,467282	286	943.326	25,74
Lombok Timur	0,495927	237	1.177.608	25,60
Sumbawa	0,459297	303	411.345	28,78
Dompu	0,441806	336	217.528	28,57
Bima	0,467318	284	460.568	25,12
Sumbawa Barat	0,499877	234	109.255	28,63
Mataram	0,627411	48	357.145	9,67
Kota Bima	0,485410	252	125.269	11,85

## Sembilan Indikator IPKM (skor 5) di Provinsi NTB

Kab/kota	gikur	pdek	krus	air	sntsi	Lin	kn1	Imu	tbng
Lombok Barat	27,59	41,74	17,62	70,52	21,67	76,45	63,33	22,71	45,09
Lombok Tengah	18,22	45,02	9,01	69,26	15,68	64,26	59,46	34,75	52,87
Lombok Timur	25,47	43,15	15,09	61,78	29,00	79,32	62,50	24,95	48,37
Sumbawa	27,77	48,26	20,79	71,76	46,22	62,20	44,00	22,11	26,66
Dompu	29,99	42,26	21,15	69,93	35,46	51,44	47,06	18,73	32,88
Bima	33,20	46,59	20,79	80,39	32,67	48,78	55,26	28,84	55,81
Sumbawa Barat	21,38	46,54	14,22	54,17	45,35	58,45	65,38	15,31	43,64
Mataram	13,42	35,24	14,22	70,83	50,42	95,43	53,57	45,00	48,00
Kota Bima	26,81	49,44	14,48	80,58	46,44	72,09	51,43	23,23	38,94

## Lima Indikator IPKM (skor 4) di Provinsi NTB

Kab/kota	Gemuk	Diare	Pneum	Tensi	Cu-Tang
Lombok Barat	13,59	18,93	1,89	29,52	13,08
Lombok Tengah	14,71	13,14	2,80	36,58	10,68
Lombok Timur	9,63	7,60	1,35	33,72	7,76
Sumbawa	19,14	14,59	0,49	25,22	21,68
Dompu	14,02	19,30	7,89	16,98	13,80
Bima	10,19	18,04	5,65	21,42	14,05
Sumbawa Barat	21,70	10,44	1,55	24,91	25,41
Mataram	9,09	5,60	0,84	27,81	26,89
Kota Bima	16,67	18,54	7,71	27,24	25,12

## Delapan Indikator IPKM (skor 3) di Provinsi NTB

Kab/kota	Mental	Rokok	Gi-lut	Asma	Disable	Cedera	Sendi	ISPA
Lombok Barat	14,73	28,52	36,02	4,88	25,41	13,02	44,83	30,14
Lombok Tengah	23,30	33,22	24,61	6,08	38,48	8,14	37,12	28,60
Lombok Timur	9,55	30,57	26,06	4,45	28,85	8,02	32,36	17,62
Sumbawa	3,24	30,42	20,59	2,63	34,71	4,26	32,51	32,56
Dompu	12,89	26,54	19,70	4,81	23,20	11,44	30,11	34,79
Bima	13,46	29,48	23,93	4,62	37,46	7,89	30,96	34,79
Sumbawa Barat	7,89	31,50	14,89	2,06	19,54	6,73	26,89	19,65
Mataram	5,31	28,25	15,64	1,64	20,09	6,84	13,55	14,67
Kota Bima	10,15	24,69	25,37	4,10	29,61	17,75	31,20	42,82

# Jumlah Tenaga Kesehatan di Provinsi NTB Menurut Survei Podes 2008

Kab/kota	# DESA	# BIDAN	# Dr.	# PKM
Lombok Barat	121	146	46	14
Lombok Tengah	124	151	44	23
Lombok Timur	119	205	78	29
Sumbawa	165	167	43	24
Dompu	70	80	20	9
Bima	177	152	37	20
Sumbawa Barat	49	67	23	8
Mataram	50	91	182	8
Kota Bima	38	90	30	5

# Prediksi Peringkat Kabupaten/Kota di Provinsi NTB

Kode	Kabupaten	2007		2013	
		IPKM	R-IPKM	IPKM	R-IPKM
5201	Lombok Barat	0.462781	<b>296</b>	0.698412	<b>163</b>
5202	Lombok Tengah	0.467282	<b>286</b>	0.687353	<b>197</b>
5203	Lombok Timur	0.495927	<b>237</b>	0.722446	<b>113</b>
5204	Sumbawa	0.459297	<b>303</b>	0.747630	<b>56</b>
5205	Dompu	0.441806	<b>336</b>	0.731350	<b>86</b>
5206	Bima	0.467318	<b>284</b>	0.730372	<b>88</b>
5207	Sumbawa Barat	0.499877	<b>234</b>	0.752377	<b>47</b>
5271	Mataram	0.627411	<b>48</b>	0.813710	<b>4</b>
5272	Kota Bima	0.485410	<b>252</b>	0.742701	<b>65</b>
5201	Lombok Barat	0.462781	<b>296</b>	0.698412	<b>163</b>
5202	Lombok Tengah	0.467282	<b>286</b>	0.687353	<b>197</b>

# PROVINSI NUSA TENGGARA TIMUR



# DAFTAR PENDAMPING PROVINSI NTT

NO	NAMA
1	dr. I Nyoman Kandun, MPH
2	Dr. Minarto
3	dr. Chairul Rajab Nasution
4	dr. Rita Kusrihastuti, M.Sc
5	drh. Wilfried Purba
6	drg. Agus Suprpto, M.Sc
7	dr. Lukas C. Hermawan, M.Kes
8	drg. Widyawati, MQIH
9	drg. Beriyanto, MM
10	dr. Made Diah L.D
11	Zainal Nampira, SKM, M.Kes
12	Theresia Irawati, SKM, M.Kes
13	Dr. Atmarita, MPH

# DAFTAR PENGAMAT PROVINSI NTT

NO	NAMA	KABUPATEN	NO	NAMA	KABUPATEN
1	Dr. Qomariah	Kupang	15	drg. Yuyus Rusiawati, MM	Sumba Tengah
2	dr. Tety Rachmawati	Kupang	16	drh. Rais Yunarko	Sumba Tengah
3	Dra. Suharmiati, M.Sc, Apt	Timor Tengah Utara	17	Rosiana Kali Kulla, SKM	Sumba Timur
4	Ir. Setio Pramono, M.Si	Timor Tengah Utara	18	Rahmat D.J. Langga, S.Sos	Sumba Timur
5	Ir. Hermina, M.Kes	Timor Tengah Selatan	19	Dr. Nunik Kusumawardhani, M.Sc	Manggarai
6	Fajar Sakti Prasetyawan, SSi	Timor Tengah Selatan	20	Nita Rahayu, SKM, M.Kes	Manggarai
7	dr. Endang Indriasih, M.Kes	Belu	21	Meryani Girsang, S.Si, M.Sc	Manggarai Barat
8	Widjiartini, SKM, M.Kes	Belu	22	Bunga Christita Rosa, S.Sos	Manggarai Barat
9	dr. Betty Rooshermiaty	Lembata	23	Roy Nusa RES, SKM, M.Sc	Alor
10	Dr.drg. Niniek L. Pratiwi	Lembata	24	Aris Hadi Indiarto, SKM, M.Sc	Alor
11	Dr. dr. Laurensia Konadi	Sumba Barat	25	Sugeng Rahanto, SKM, MPH	Rote Ndao
12	Monika Noshirma, SKM	Sumba Barat	26	Ira Ummu Aimanah, S.Si	Rote Ndao
13	Yahya, SKM, M.Si	Sumba Barat Daya	27	Ruben Waduwilla, SKM	Sabu Ari Jua
14	Hanani M. Laumalay, SKM	Sumba Barat Daya	28	Joni Hendri, SKM	Sabu Ari Jua

# Peringkat Kab/Kota di Provinsi NTT

Kab/kota	IPKM	Rank Nas	Penduduk	%miskin
Sumba Barat	0,377430	406	108.977	42,74
Sumba Timur	0,357076	422	218.354	39,08
Kupang	0,416146	370	358.527	31,32
Timor Tengah Selatan	0,386755	399	445.759	37,43
Timor Tengah Utara	0,450906	313	222.099	30,12
Belu	0,459197	304	371.995	21,02
Alor	0,390217	395	191.825	28,49
Lembata	0,477881	264	111.311	34,45
Flores Timur	0,522098	197	231.293	14,38
Sikka	0,503396	227	307.853	19,15
Ende	0,449823	316	260.845	20,33
Ngada	0,501934	231	142.305	17,28
Manggarai	0,283220	437	281.010	31,41
Rote Ndao	0,385605	401	116.091	28,26
Manggarai Barat	0,321211	427	209.970	27,96
Kota Kupang	0,643858	32	283.644	7,50
Flores Timur	0,522098	197	231.293	14,38

# Sembilan Indikator IPKM (skor 5) di Provinsi NTT

Kab/kota	gikur	pdek	krus	air	sntsi	Lin	kn1	lmu	tbng
Sumba Barat	30,34	49,09	17,14	11,65	9,87	39,82	62,50	35,55	60,17
Sumba Timur	24,69	42,26	17,09	26,24	14,05	32,72	0,00	16,29	37,62
Kupang	37,96	51,36	21,04	39,78	27,50	21,38	47,06	21,77	65,61
Timor Tengah Selatan	40,22	56,97	15,15	12,20	9,16	26,25	36,11	33,01	73,37
Timor Tengah Utara	37,55	59,68	15,76	34,19	18,86	61,24	44,23	38,67	81,91
Belu	33,88	43,41	20,19	27,38	14,36	51,73	51,85	38,69	61,48
Alor	31,68	48,29	16,17	50,87	31,97	31,91	34,78	9,23	31,44
Lembata	30,95	40,91	19,50	54,64	32,58	60,96	36,36	58,18	86,91
Flores Timur	29,82	40,82	13,10	77,66	51,04	76,99	23,08	45,93	77,03
Sikka	36,75	49,66	19,81	60,24	25,48	73,45	50,00	69,75	69,20
Ende	33,60	42,25	20,78	65,43	23,40	63,17	28,13	45,52	61,10
Ngada	26,64	46,82	13,13	63,16	30,04	74,84	95,65	64,73	52,46
Manggarai	37,21	38,30	33,38	27,72	5,52	17,38	33,33	23,33	35,60
Rote Ndao	40,77	54,15	15,69	40,68	18,85	18,21	55,26	6,02	75,26
Manggarai Barat	30,10	52,19	18,32	22,99	5,96	19,42	30,00	47,70	51,99
Kota Kupang	14,31	32,49	17,08	57,27	67,08	83,35	62,50	39,91	57,62

## Lima Indikator IPKM (skor 4) di Provinsi NTT

Kab/kota	Gemuk	Diare	Pneum	Tensi	Cu-Tang
Sumba Barat	11,02	18,56	5,91	21,48	20,21
Sumba Timur	14,65	9,53	5,33	22,42	33,17
Kupang	5,25	7,14	3,15	29,55	5,72
Timor Tengah Selatan	6,20	12,52	2,95	23,89	17,04
Timor Tengah Utara	7,76	8,14	3,02	21,79	5,47
Belu	4,14	9,96	5,12	17,82	24,78
Alor	3,47	9,13	5,00	25,58	14,85
Lembata	3,26	12,20	3,56	24,92	13,83
Flores Timur	5,10	9,48	2,39	26,81	10,21
Sikka	5,39	4,90	1,87	30,26	15,26
Ende	5,00	9,01	4,03	33,90	14,24
Ngada	15,59	8,11	6,12	27,58	6,82
Manggarai	6,81	19,88	9,10	33,13	33,19
Rote Ndao	4,92	10,10	5,02	17,69	20,19
Manggarai Barat	7,95	30,20	5,11	29,77	24,05
Kota Kupang	14,85	4,04	1,38	25,76	40,75

## Delapan Indikator IPKM (skor 3) di Provinsi NTT

Kab/kota	Mental	Rokok	Gi-lut	Asma	Disable	Cedera	Sendi	ISPA
Sumba Barat	22,80	37,08	28,36	11,48	28,25	12,75	48,34	47,81
Sumba Timur	7,51	30,35	26,00	1,99	14,61	7,65	38,63	39,47
Kupang	4,29	22,62	20,51	1,94	17,03	3,35	31,56	35,14
TTS	14,60	27,91	16,15	2,79	30,03	16,64	18,99	25,17
Timor Tengah Utara	10,38	30,98	23,25	3,85	17,67	8,56	45,89	22,54
Belu	12,21	28,91	14,43	3,90	18,29	11,38	32,41	25,66
Alor	16,35	29,26	19,19	4,08	19,47	6,58	33,81	43,65
Lembata	19,46	26,58	24,51	6,09	28,03	14,65	57,29	61,96
Flores Timur	16,55	27,75	23,23	3,63	23,84	19,39	39,67	40,56
Sikka	6,23	26,92	24,69	3,74	28,36	12,66	40,28	55,74
Ende	12,99	26,95	27,38	8,68	15,60	15,01	50,24	45,19
Ngada	28,23	30,60	35,56	6,24	25,74	21,55	49,34	58,56
Manggarai	31,76	37,86	37,53	9,21	24,60	19,32	54,74	61,06
Rote Ndao	20,11	37,98	21,14	4,50	22,82	18,65	38,04	49,02
Manggarai Barat	16,95	30,38	51,04	6,77	23,78	12,50	49,11	63,61
Kota Kupang	5,36	17,25	18,44	1,36	8,49	7,11	15,34	21,98

# Jumlah Tenaga Kesehatan di Provinsi NTT Menurut Survei Podes 2008

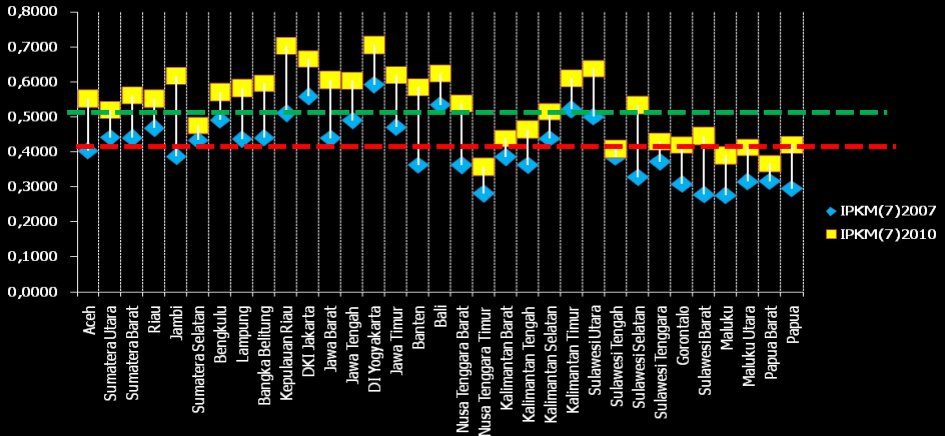
Kab/kota	# DESA	# BIDAN	# Dr.	# PKM
Sumba Barat	53	54	19	5
Sumba Timur	156	157	41	17
Kupang	240	193	26	23
Timor Tengah Selatan	240	249	46	25
Timor Tengah Utara	173	209	28	15
Belu	208	261	30	21
Alor	175	205	28	20
Lembata	129	137	26	9
Flores Timur	226	237	36	18
Sikka	160	273	37	17
Ende	213	179	40	22
Ngada	94	118	23	10
Manggarai	140	171	34	15
Rote Ndao	80	97	22	12
Manggarai Barat	121	104	25	12
Kota Kupang	49	336	254	10

# Prediksi Peringkat Kabupaten/Kota di Provinsi NTT

Kode	Kabupaten	2007		2013 (SIMULASI)	
		IPKM	R-IPKM	IPKM	R-IPKM
5301	Sumba Barat	0.377430	406	0.629234	296
5302	Sumba Timur	0.357076	422	0.692273	178
5303	Kupang	0.416146	370	0.715176	127
5304	Timor Tengah Selatan	0.386755	399	0.676563	224
5305	Timor Tengah Utara	0.450906	313	0.692925	176
5306	Belu	0.459197	304	0.706933	138
5307	Alor	0.390217	395	0.718128	121
5308	Lembata	0.477881	264	0.687863	194
5309	Flores Timur	0.522098	197	0.741998	68
5310	Sikka	0.503396	227	0.709041	133
5311	Ende	0.449823	316	0.701783	150
5312	Ngada	0.501934	231	0.669698	235
5313	Manggarai	0.283220	437	0.619968	308
5314	Rote Ndao	0.385605	401	0.685761	203
5315	Manggarai Barat	0.321211	427	0.617674	310
5371	Kota Kupang	0.643858	32	0.829838	2

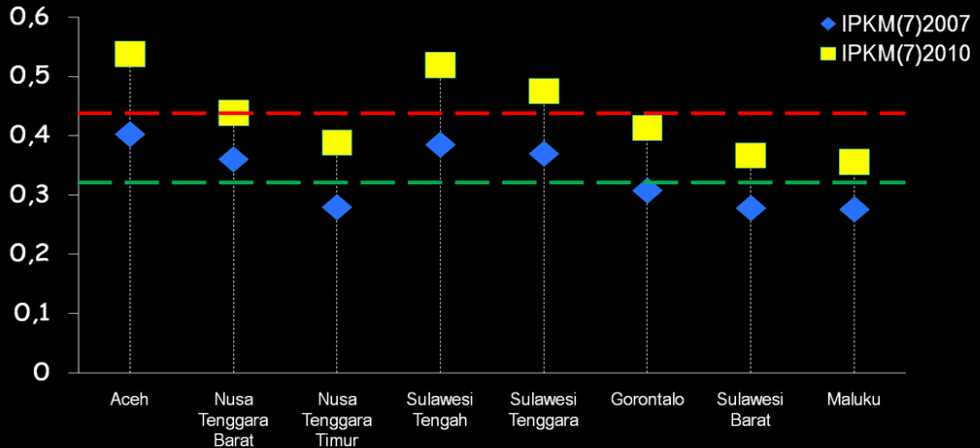


# Perubahan IPKM Prov: 07-10



Komposit IPKM (7 Indikator): GzBurKur, Pendek, Imunisasi, Linakes, Sanitasi, KN1, Penimbangan Balita

# Perub IPKM 8 Prov-DBK: 07-10



Komposit IPKM (7 Indikator): GzBurKur, Pendek, Imunisasi, Linakes, Sanitasi, KN1, Penimbangan Balita

# JADWAL KEGIATAN PDBK 2011 (APRIL - JUNI 2011)

No		Kegiatan	April	Mei	Juni
1		Konsinyasi materi pendampingan PDBK:	xxxx	xxxx	xxxx
	a	Hotel Savoy Homman, Bandung			
	b	Hotel Cemerlang, Bandung			
	c	Hotel Pakuan, Bogor			
	d	Hotel Mirah, Bogor			
2		Lokakarya PDBK di Denpasar			
3		Konsinyasi Evaluasi Pelaksanaan Lokakarya			
4		Lokakarya PDBK di Makassar			
5		Lokakarya PDBK di Banda Aceh			
6		Rapat Persiapan Pelatihan	5		
7		Konsinyasi Penyusunan Bahan Pelatihan	11--13		
8		Pelatihan Untuk Peneliti	18--22		
9		Pelatihan Untuk Pendamping Pusat	18--22		
10	a	Master of Mentoring (MOM) angkatan I		9 -- 12	
	b	Master of Mentoring (MOM) angkatan II		16 -- 19	

# JADWAL KEGIATAN PDBK 2011

No		Kegiatan	April	Mei	Juni
11		Kala karya PDBK masing-masing Provinsi			
	a	Provinsi NTB di Mataram		23 Mei -- 3 Juni	
	b	Provinsi NTT di Kupang		23 Mei -- 3 Juni	
	c	Provinsi Maluku di Ambon		23 Mei -- 3 Juni	
	d	Provinsi Sulbar di Mamuju		23 Mei -- 3 Juni	
	e	Provinsi Sulteng di Palu		23 Mei -- 3 Juni	
	f	Provinsi Sultra di Kendari		23 Mei -- 3 Juni	
	g	Provinsi Gorontalo di Gorontalo		23 Mei -- 3 Juni	
	h	Provinsi Aceh di Banda Aceh		23 Mei -- 3 Juni	
12		Kala karya PDBK masing-masing kabupaten			
	a	<b>Provinsi NTB (6 kabupaten)</b>			6 -- 24
	b	<b>Provinsi NTT (14 kabupaten)</b>			6 -- 24
	c	<b>Provinsi Maluku (7 kabupaten)</b>			6 -- 24
	d	<b>Provinsi Sulawesi Tengah (7 kabupaten)</b>			6 -- 24
	e	<b>Provinsi Sulawesi Tenggara (8 kabupaten)</b>			6 -- 24
	f	<b>Provinsi Gorontalo (5 kabupaten)</b>			6 -- 24
	g	<b>Provinsi Sulawesi Barat (4 kabupaten)</b>			6 -- 24
	h	<b>Provinsi Aceh (13 kabupaten)</b>			6 -- 24

